

## SITUAÇÃO EPIDEMIOLÓGICA EM PORTUGAL

TOTAL DE CASOS E VARIAÇÃO

TOTAL DE CASOS, DE ÓBITOS E VARIAÇÃO POR REGIÃO

25 944 | - 22

ATIVOS

781 537 | +894

RECUPERADOS

16 887 | +2

ÓBITOS

14 842 | -1 086

CONTACTOS EM VIGILÂNCIA

824 368 | +874

CONFIRMADOS

### Nota

Os dados apresentados hoje refletem o atraso de integração de 599 notificações laboratoriais positivas que reportam ao fim de semana.

### Legenda

CASOS CONFIRMADOS  
ÓBITOS

Açores

4 125 | +37

29 | -

Madeira

8 715 | +32

68 | -

331 422 | +273

5 309 | -

117 460 | +140

3 002 | -

312 537 | +317

7 155 | +2

29 229 | +57

970 | -

20 880 | +18

354 | -

## DISTRIBUIÇÃO DOS CASOS EM INTERNAMENTO

504 | - 32

INTERNAMENTO

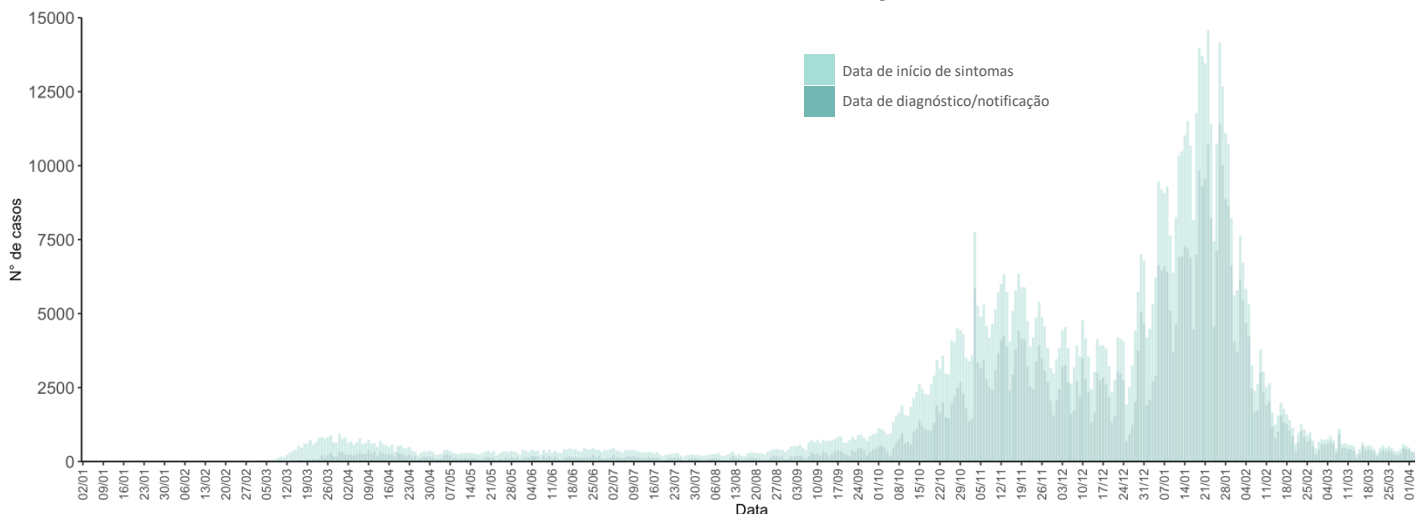
113 | +1

INTERNAMENTO  
EM UCI

Dados até dia 05-04-2021 23:59:59

## NÚMERO DE CASOS CONFIRMADOS

POR DATA DE INÍCIO DE SINTOMAS OU DIAGNÓSTICO/NOTIFICAÇÃO



## CARACTERIZAÇÃO DEMOGRÁFICA DOS CASOS CONFIRMADOS

TOTAL DE CASOS

**373 557**

**HOMENS**

**450 519**

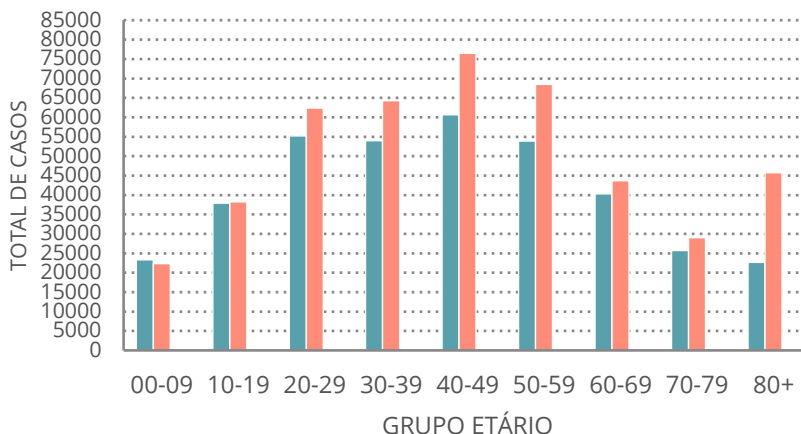
**MULHERES**

**292**

**DESCONHECIDO\***

**\*Nota**

Os casos de sexo desconhecido encontram-se sob investigação, uma vez que estes dados não são fornecidos de forma automática.



## CARACTERIZAÇÃO DOS ÓBITOS POR COVID-19

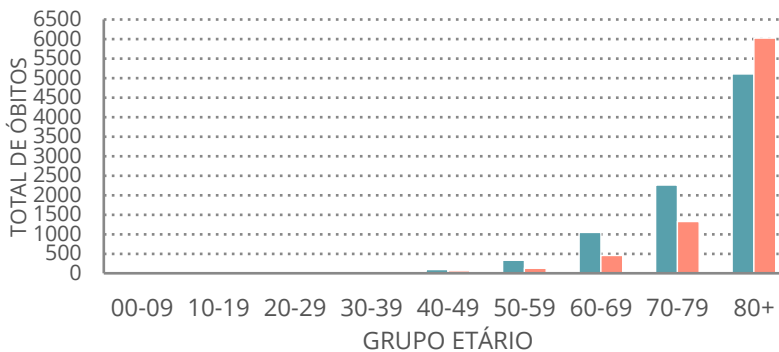
TOTAL DE ÓBITOS

**8 867**

**HOMENS**

**8 020**

**MULHERES**



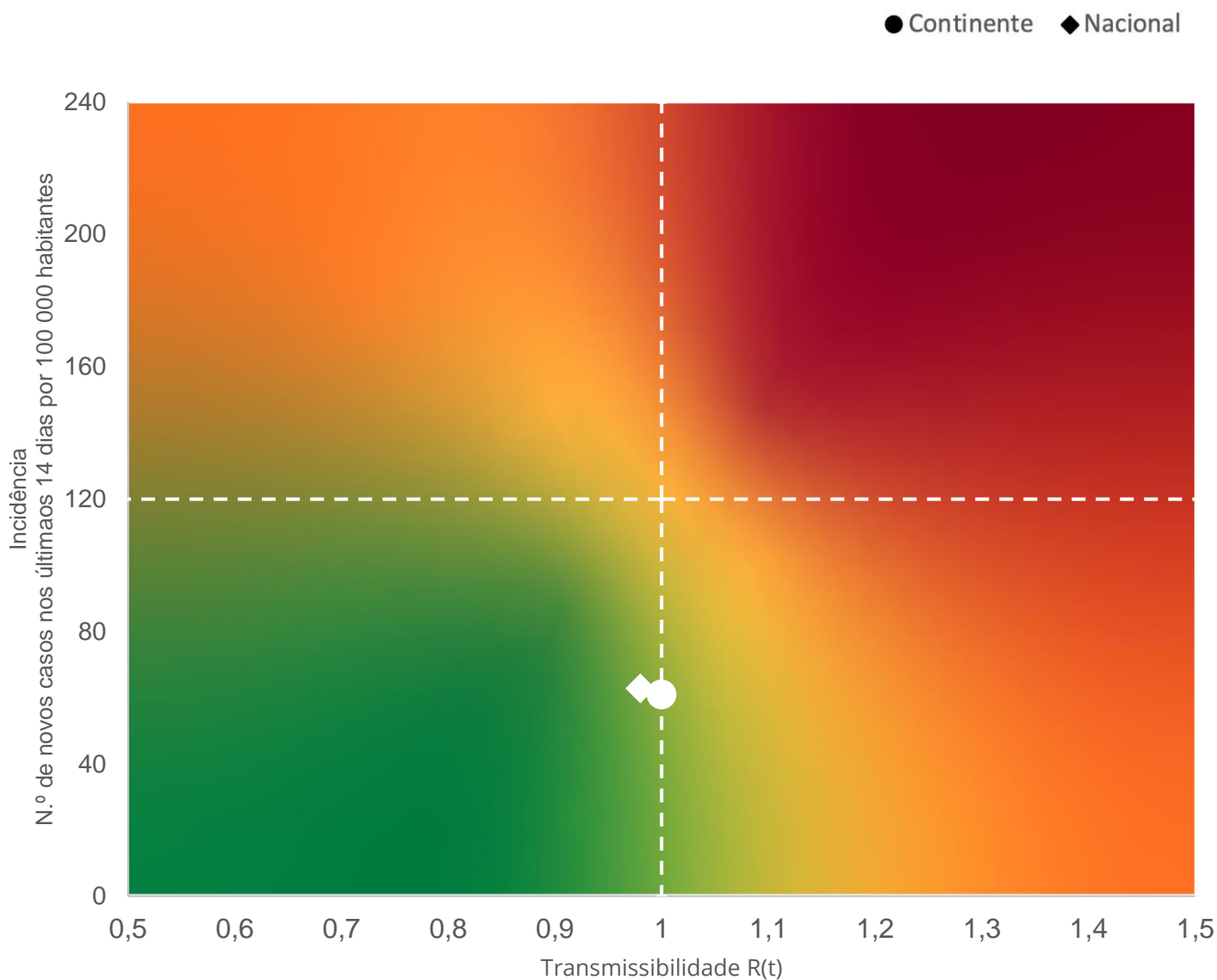
**Nota metodológica**

A 16 de novembro de 2020 houve uma atualização do sistema tecnológico de análise de dados provenientes do SINAVE. Foi atualizado o número cumulativo de casos confirmados e recuperados nessa data.

Dados até dia 05-04-2021 23:59:59

## MATRIZ DE RISCO

Realização da análise: 05-04-2021



### INCIDÊNCIA

Nacional: **62,8** casos de infeção por SARS-CoV-2/ COVID-19 por 100 000 hab.

Continente: **60,9** casos de infeção por SARS-CoV-2/ COVID-19 por 100 000 hab.

### R(t)

Nacional: **0,98**

Continente: **1,00**

Fonte: INSA/ DGS | Nota metodológica: [aqui](#)