

SITUAÇÃO EPIDEMIOLÓGICA EM PORTUGAL

TOTAL DE CASOS E VARIAÇÃO

69 910 | - 375

ATIVOS

294 814 | +4 124

RECUPERADOS

6 063 | + 86

ÓBITOS

79 503 | +2 071

CONTACTOS EM VIGILÂNCIA

370 787 | +3 835

CONFIRMADOS

TOTAL DE CASOS, DE ÓBITOS E VARIAÇÃO POR REGIÃO

Açores

1 551 | + 21

21 | -

Madeira

1 208 | + 36

8 | + 1

192 547 | +1 489

2 873 | + 43

40 348 | + 796

845 | + 10

119 745 | +1 169

2 091 | + 29

8 862 | + 256

162 | + 2

6 526 | + 68

63 | + 1

Legenda

CASOS CONFIRMADOS
ÓBITOS

DISTRIBUIÇÃO DOS CASOS EM INTERNAMENTO

2 973 | - 88

INTERNAMENTO

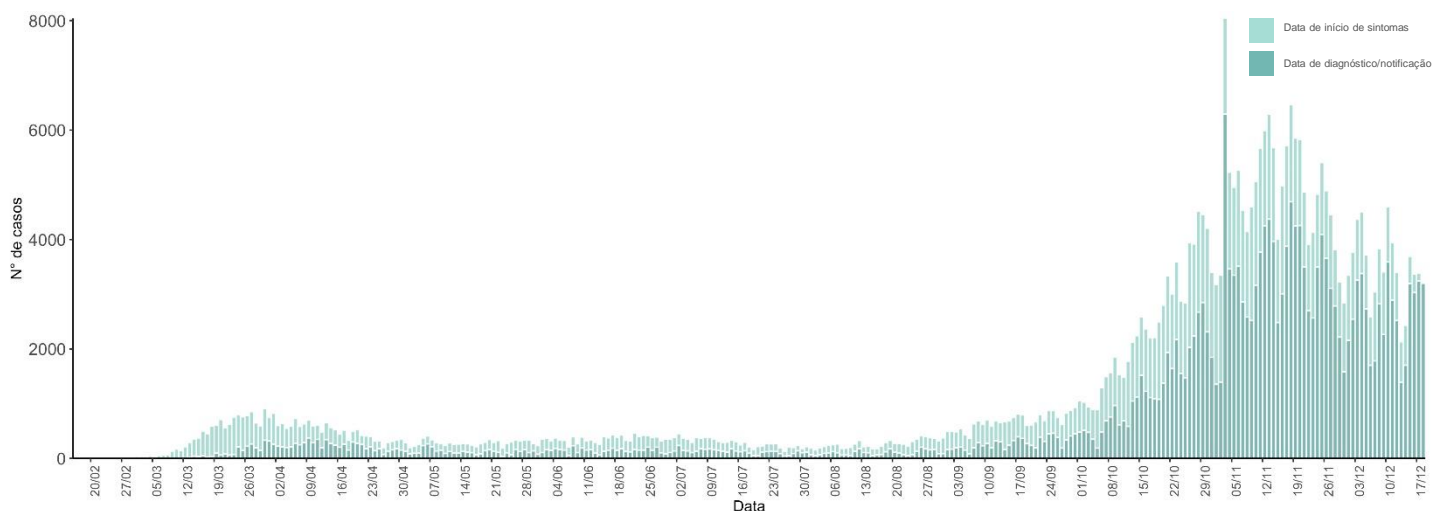
485 | + 1

INTERNAMENTO
EM UCI

Dados até dia 18 | DEZEMBRO | 2020 23:59:59

NÚMERO DE CASOS CONFIRMADOS

POR DATA DE INÍCIO DE SINTOMAS OU DIAGNÓSTICO/NOTIFICAÇÃO



CARACTERIZAÇÃO DEMOGRÁFICA DOS CASOS CONFIRMADOS

TOTAL DE CASOS

166 610

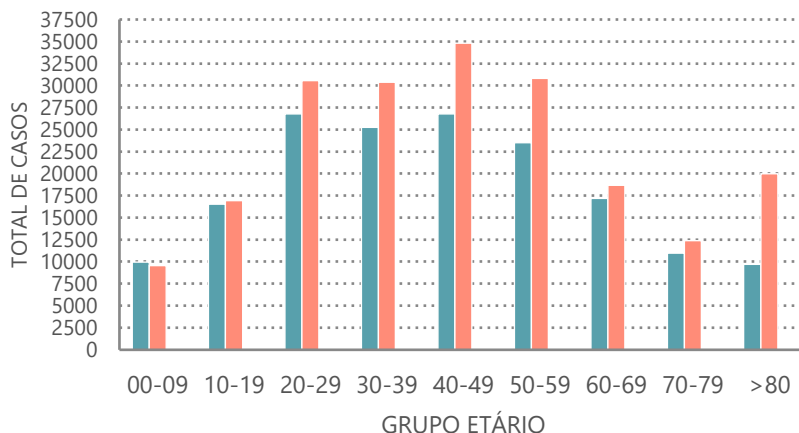
HOMENS

204 041

MULHERES

136

DESCONHECIDO*



*Nota

Os casos de sexo desconhecido encontram-se sob investigação, uma vez que estes dados não são fornecidos de forma automática.

CARACTERIZAÇÃO DOS ÓBITOS POR COVID-19

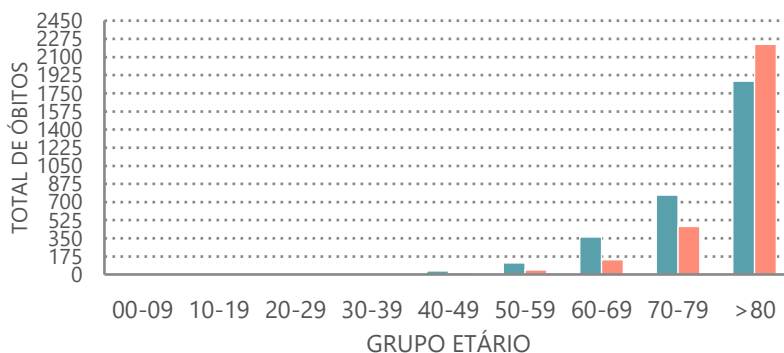
TOTAL DE ÓBITOS

3 157

HOMENS

2 906

MULHERES



Nota metodológica

A 16 de novembro de 2020 houve uma atualização do sistema tecnológico de análise de dados provenientes do SINAVE. Foi atualizado o número cumulativo de casos confirmados e recuperados nessa data.

Dados até dia 18 | DEZEMBRO | 2020 23:59:59