

SITUAÇÃO EPIDEMIOLÓGICA EM PORTUGAL

TOTAL DE CASOS E VARIAÇÃO

37 737 | - 883

ATIVOS

999 083 | +2 096

RECUPERADOS

17 853 | +10

ÓBITOS

37 838 | - 626

CONTACTOS EM VIGILÂNCIA

1 054 673 | +1 223

CONFIRMADOS

TOTAL DE CASOS, DE ÓBITOS E VARIAÇÃO POR REGIÃO

Açores

8 639 | +5

41 | -

Madeira

11 979 | +32

72 | -

405 419 | +397

5 529 | +2

140 836 | +162

3 117 | +2

408 420 | +476

7 633 | +6

38 047 | +28

1 010 | -

41 333 | +123

451 | -

Legenda



CASOS CONFIRMADOS



ÓBITOS

DISTRIBUIÇÃO DOS CASOS EM INTERNAMENTO

552 | - 17

INTERNAMENTO

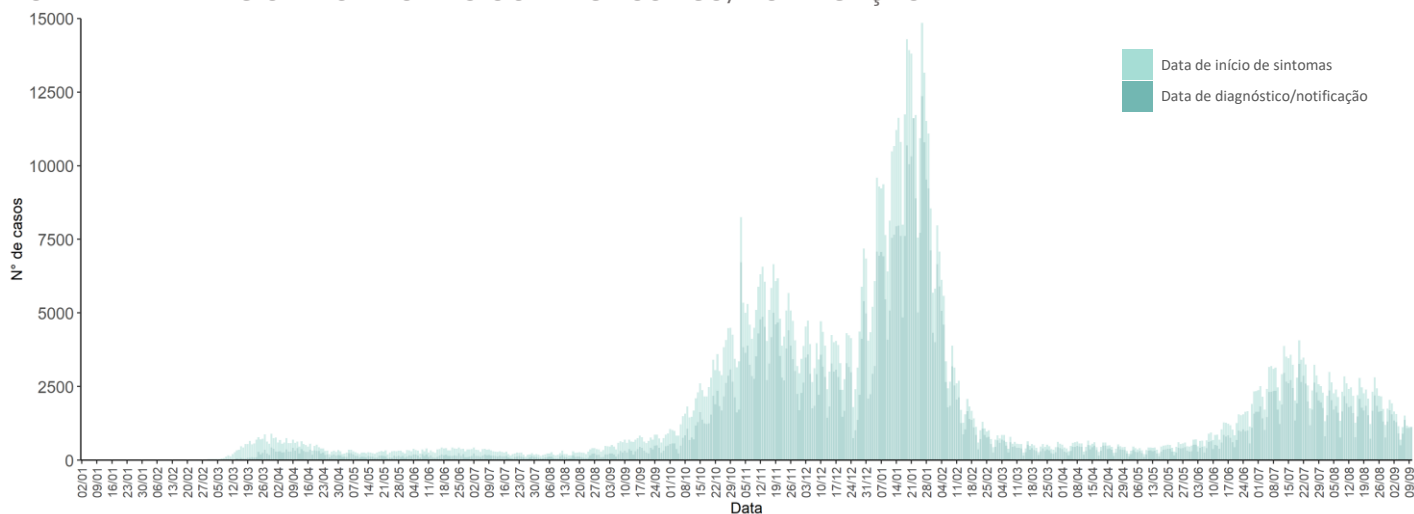
121 | +3

INTERNAMENTO
EM UCI

Dados até dia 10-09-2021 23:59:59

NÚMERO DE CASOS CONFIRMADOS

POR DATA DE INÍCIO DE SINTOMAS OU DIAGNÓSTICO/NOTIFICAÇÃO



CARACTERIZAÇÃO DEMOGRÁFICA DOS CASOS CONFIRMADOS

TOTAL DE CASOS

486 989

HOMENS

566 941

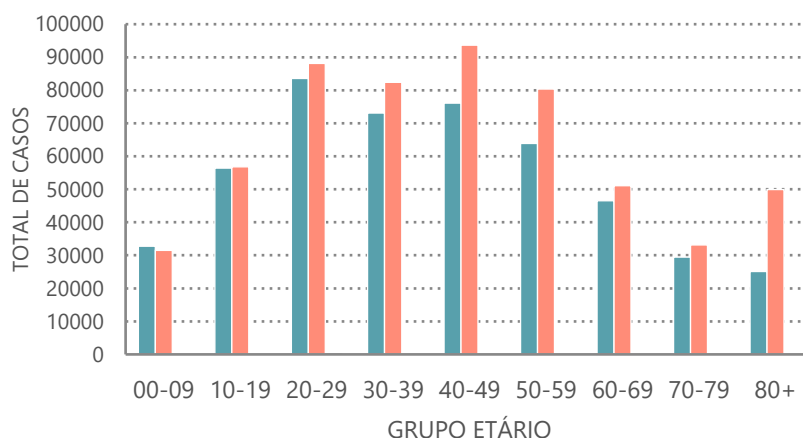
MULHERES

743

DESCONHECIDO*

*Nota

Os casos de sexo desconhecido encontram-se sob investigação, uma vez que estes dados não são fornecidos de forma automática.



CARACTERIZAÇÃO DOS ÓBITOS POR COVID-19

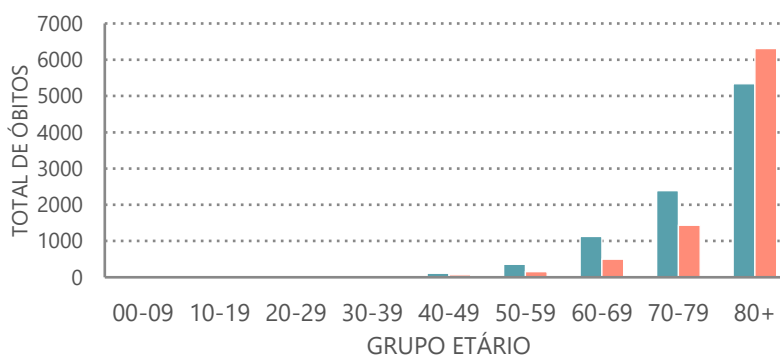
TOTAL DE ÓBITOS

9 359

HOMENS

8 494

MULHERES



Nota metodológica

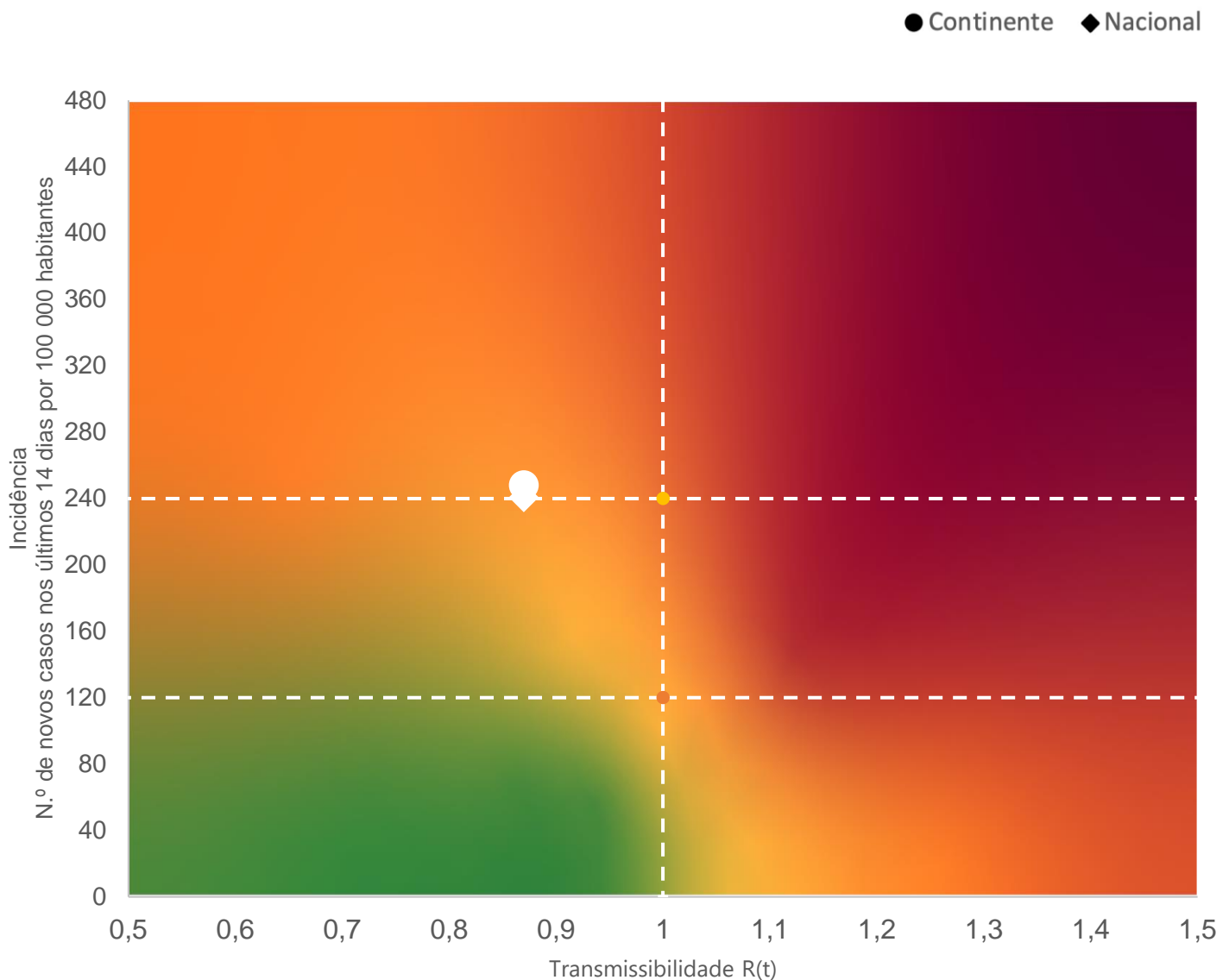
A 16 de novembro de 2020 houve uma atualização do sistema tecnológico de análise de dados provenientes do SINAVE. Foi atualizado o número cumulativo de casos confirmados e recuperados nessa data.

Dados até dia 10-09-2021 23:59:59

COVID-19 | RELATÓRIO DE SITUAÇÃO | 11-09-2021

MATRIZ DE RISCO

Realização da análise: 10-09-2021



INCIDÊNCIA

Nacional: **240,7** casos de infeção por SARS-CoV-2/ COVID-19 por 100 000 hab.

Continente: **247,9** casos de infeção por SARS-CoV-2/ COVID-19 por 100 000 hab.

R(t)

Nacional: **0,87**

Continente: **0,87**

Fonte: INSA/ DGS | Nota metodológica: [aqui](#)