

SITUAÇÃO EPIDEMIOLÓGICA EM PORTUGAL

TOTAL DE CASOS E VARIAÇÃO

TOTAL DE CASOS, DE ÓBITOS E VARIAÇÃO POR REGIÃO

51 744 | -5 408

ATIVOS

744 196 | +6 017

RECUPERADOS

16 635 | +18

ÓBITOS

18 951 | -2 224

CONTACTOS EM VIGILÂNCIA

812 575 | +627

CONFIRMADOS

Açores

3 839 | +34

28 | -

Madeira

7 953 | +18

64 | -

328 096 | +179

5 271 | +3

115 921 | +89

2 962 | -

307 800 | +283

7 003 | +15

28 686 | +11

961 | -

20 280 | +13

346 | -

Legenda

CASOS CONFIRMADOS

ÓBITOS

DISTRIBUIÇÃO DOS CASOS EM INTERNAMENTO

1 102 | - 99

INTERNAMENTO

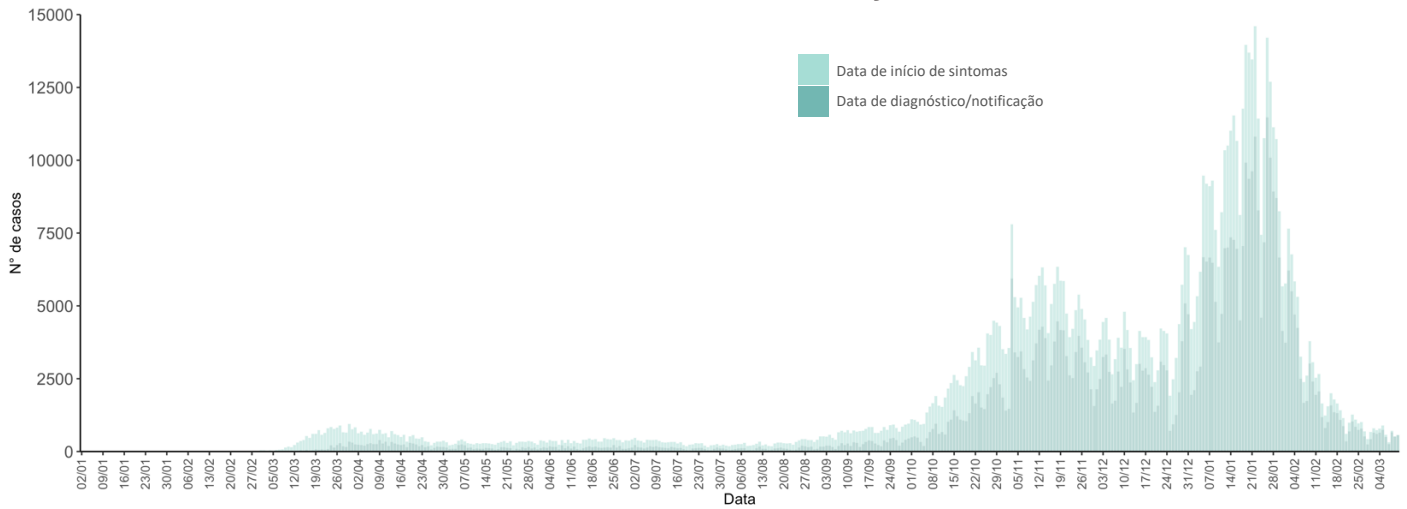
273 | -10

INTERNAMENTO
EM UCI

Dados até dia 10-03-2021 23:59:59

NÚMERO DE CASOS CONFIRMADOS

POR DATA DE INÍCIO DE SINTOMAS OU DIAGNÓSTICO/NOTIFICAÇÃO



CARACTERIZAÇÃO DEMOGRÁFICA DOS CASOS CONFIRMADOS

TOTAL DE CASOS

367 808

HOMENS

444 484

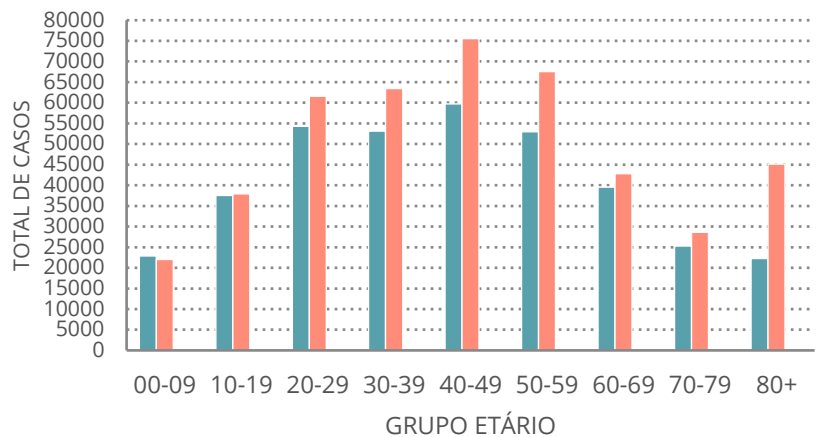
MULHERES

283

DESCONHECIDO*

*Nota

Os casos de sexo desconhecido encontram-se sob investigação, uma vez que estes dados não são fornecidos de forma automática.



CARACTERIZAÇÃO DOS ÓBITOS POR COVID-19

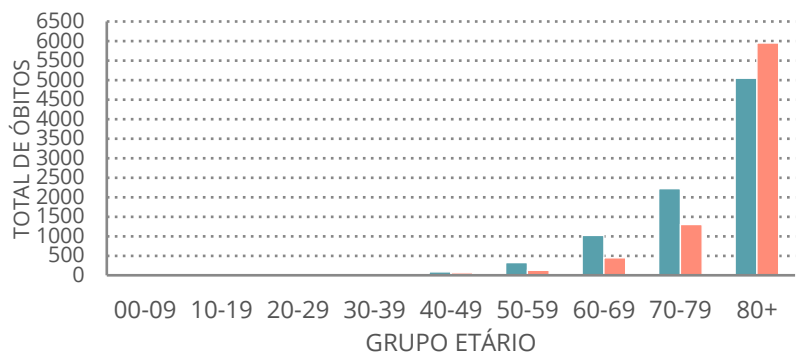
TOTAL DE ÓBITOS

8 725

HOMENS

7 910

MULHERES



Nota metodológica

A 16 de novembro de 2020 houve uma atualização do sistema tecnológico de análise de dados provenientes do SINAVE. Foi atualizado o número cumulativo de casos confirmados e recuperados nessa data.

Dados até dia 10-03-2021 23:59:59