

## SITUAÇÃO EPIDEMIOLÓGICA EM PORTUGAL

TOTAL DE CASOS E VARIAÇÃO

TOTAL DE CASOS, DE ÓBITOS E VARIAÇÃO POR REGIÃO

**127 867** | -12 777

ATIVOS

**628 078** | +15 157

RECUPERADOS

**14 557** | +203

ÓBITOS

**171 554** | -9 351

CONTACTOS EM VIGILÂNCIA

**770 502** | +2 583

CONFIRMADOS

Açores

3629 | +6

27 | +1

Madeira

5 095 | +68

54 | +1

318 077 | +649

4 884 | +35

109 841 | +439

2 593 | +34

287 879 | +1 214

5 905 | +115

27 118 | +119

829 | +16

18 863 | +88

265 | +1

Legenda

CASOS CONFIRMADOS

ÓBITOS

## DISTRIBUIÇÃO DOS CASOS EM INTERNAMENTO

**6 070** | -274

INTERNAMENTO

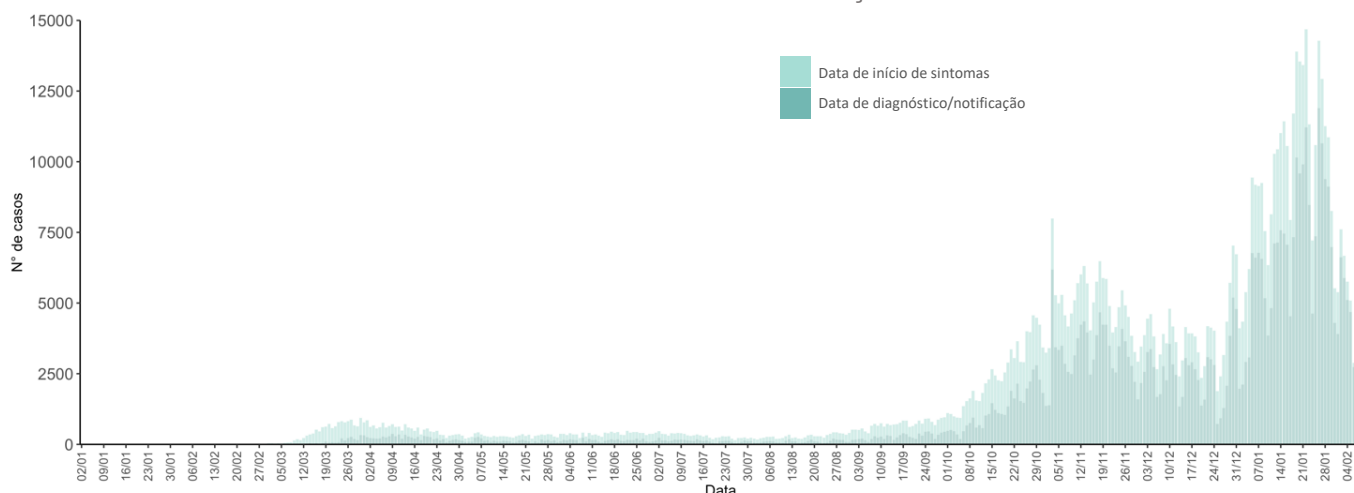
**862** | -15

INTERNAMENTO  
EM UCI

Dados até dia 08-02-2021 23:59:59

## NÚMERO DE CASOS CONFIRMADOS

POR DATA DE INÍCIO DE SINTOMAS OU DIAGNÓSTICO/NOTIFICAÇÃO



## CARACTERIZAÇÃO DEMOGRÁFICA DOS CASOS CONFIRMADOS

TOTAL DE CASOS

**348 193**

HOMENS

**422 061**

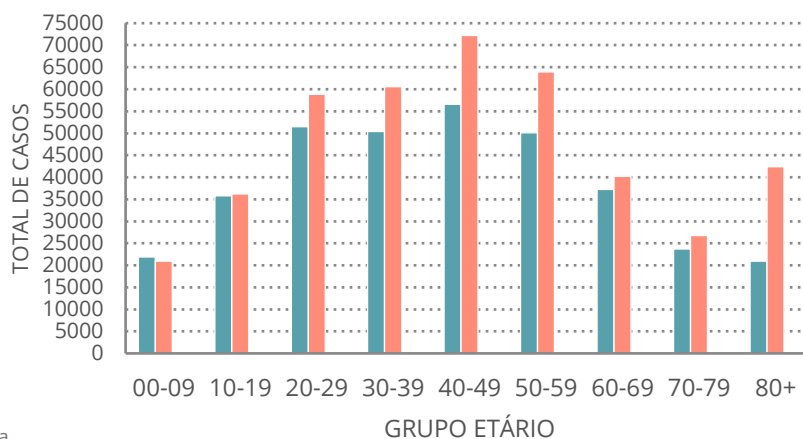
MULHERES

**248**

DESCONHECIDO\*

**\*Nota**

Os casos de sexo desconhecido encontram-se sob investigação, uma vez que estes dados não são fornecidos de forma automática.



## CARACTERIZAÇÃO DOS ÓBITOS POR COVID-19

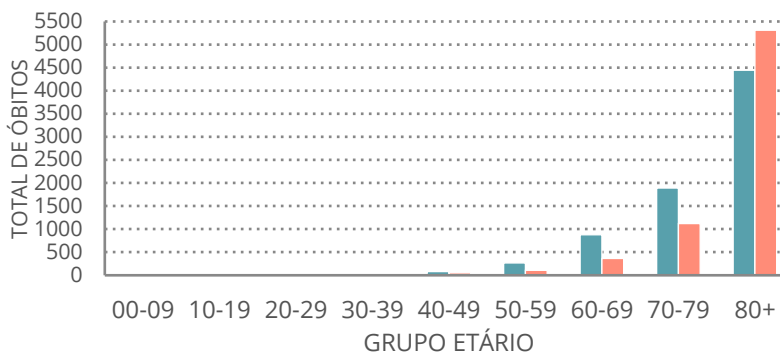
TOTAL DE ÓBITOS

**7 578**

HOMENS

**6 979**

MULHERES



**Nota metodológica**

A 16 de novembro de 2020 houve uma atualização do sistema tecnológico de análise de dados provenientes do SINAVE. Foi atualizado o número cumulativo de casos confirmados e recuperados nessa data.

Dados até dia 08-02-2021 23:59:59