

## SITUAÇÃO EPIDEMIOLÓGICA EM PORTUGAL

TOTAL DE CASOS E VARIAÇÃO

TOTAL DE CASOS, DE ÓBITOS E VARIAÇÃO POR REGIÃO

42 358 | - 951

ATIVOS

985 714 | +2 651

RECUPERADOS

17 785 | +13

ÓBITOS

42 869 | - 651

CONTACTOS EM VIGILÂNCIA

1 045 857 | +1 713

CONFIRMADOS

Açores

8 575 | +7

41 | -

Madeira

11 811 | +24

72 | -

402 386 | +553

5 515 | +1

139 518 | +250

3 102 | +2

405 494 | +630

7 605 | +6

37 617 | +77

1 008 | -

40 456 | +172

442 | +4

Legenda

CASOS CONFIRMADOS

ÓBITOS

## DISTRIBUIÇÃO DOS CASOS EM INTERNAMENTO

664 | - 17

INTERNAMENTO

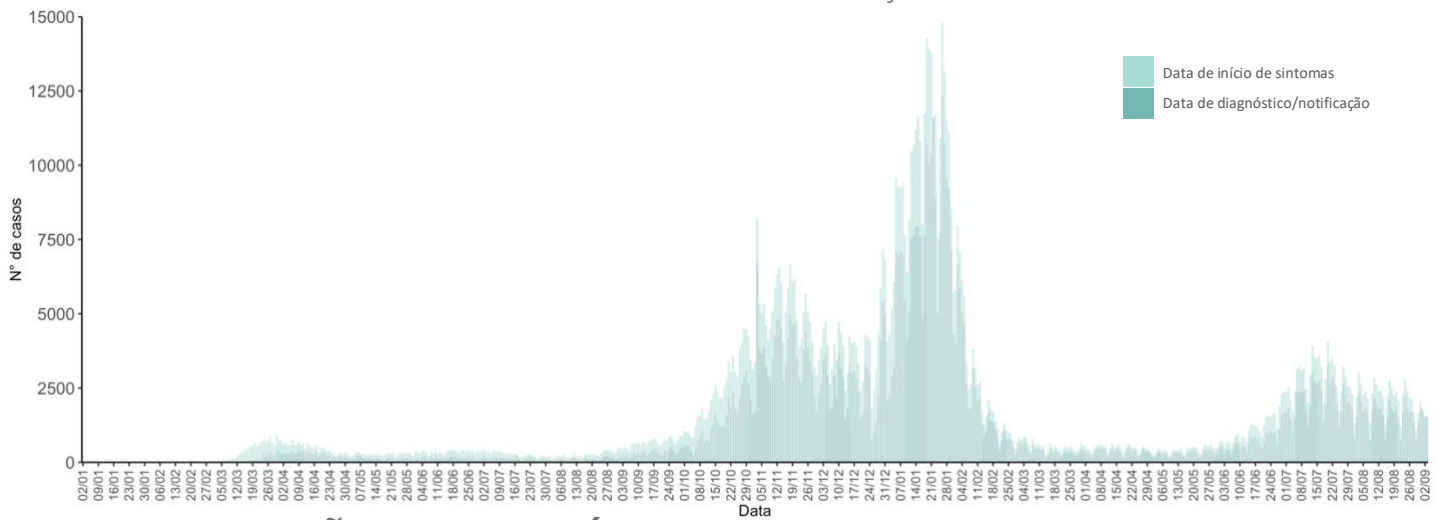
139 | +3

INTERNAMENTO  
EM UCI

Dados até dia 03-09-2021 23:59:59

## NÚMERO DE CASOS CONFIRMADOS

POR DATA DE INÍCIO DE SINTOMAS OU DIAGNÓSTICO/NOTIFICAÇÃO



## CARACTERIZAÇÃO DEMOGRÁFICA DOS CASOS CONFIRMADOS

TOTAL DE CASOS

482 651

HOMENS

562 469

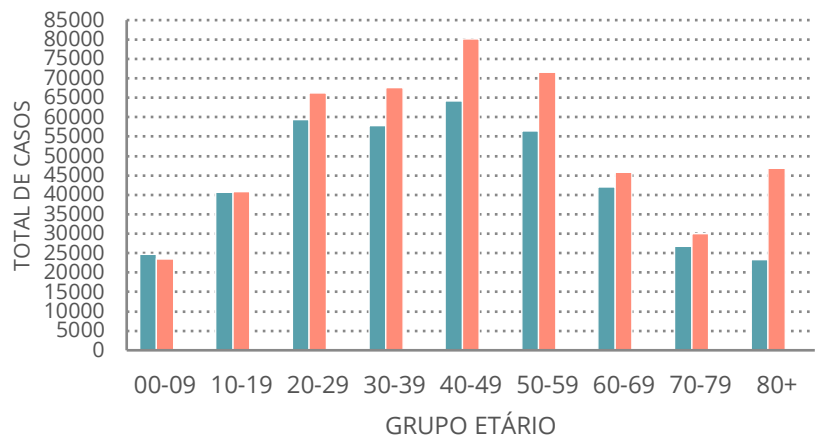
MULHERES

737

DESCONHECIDO\*

\*Nota

Os casos de sexo desconhecido encontram-se sob investigação, uma vez que estes dados não são fornecidos de forma automática.



## CARACTERIZAÇÃO DOS ÓBITOS POR COVID-19

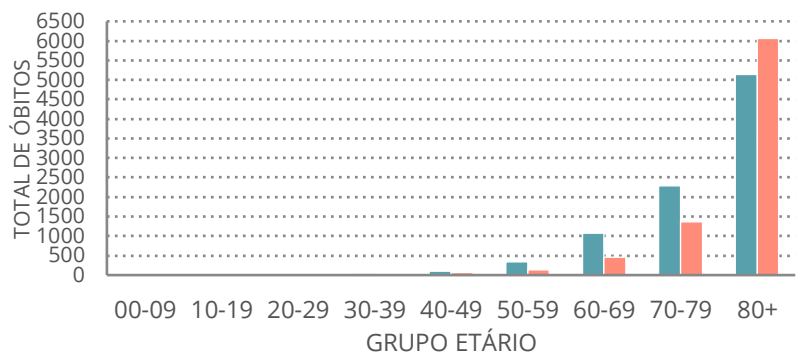
TOTAL DE ÓBITOS

9 330

HOMENS

8 455

MULHERES



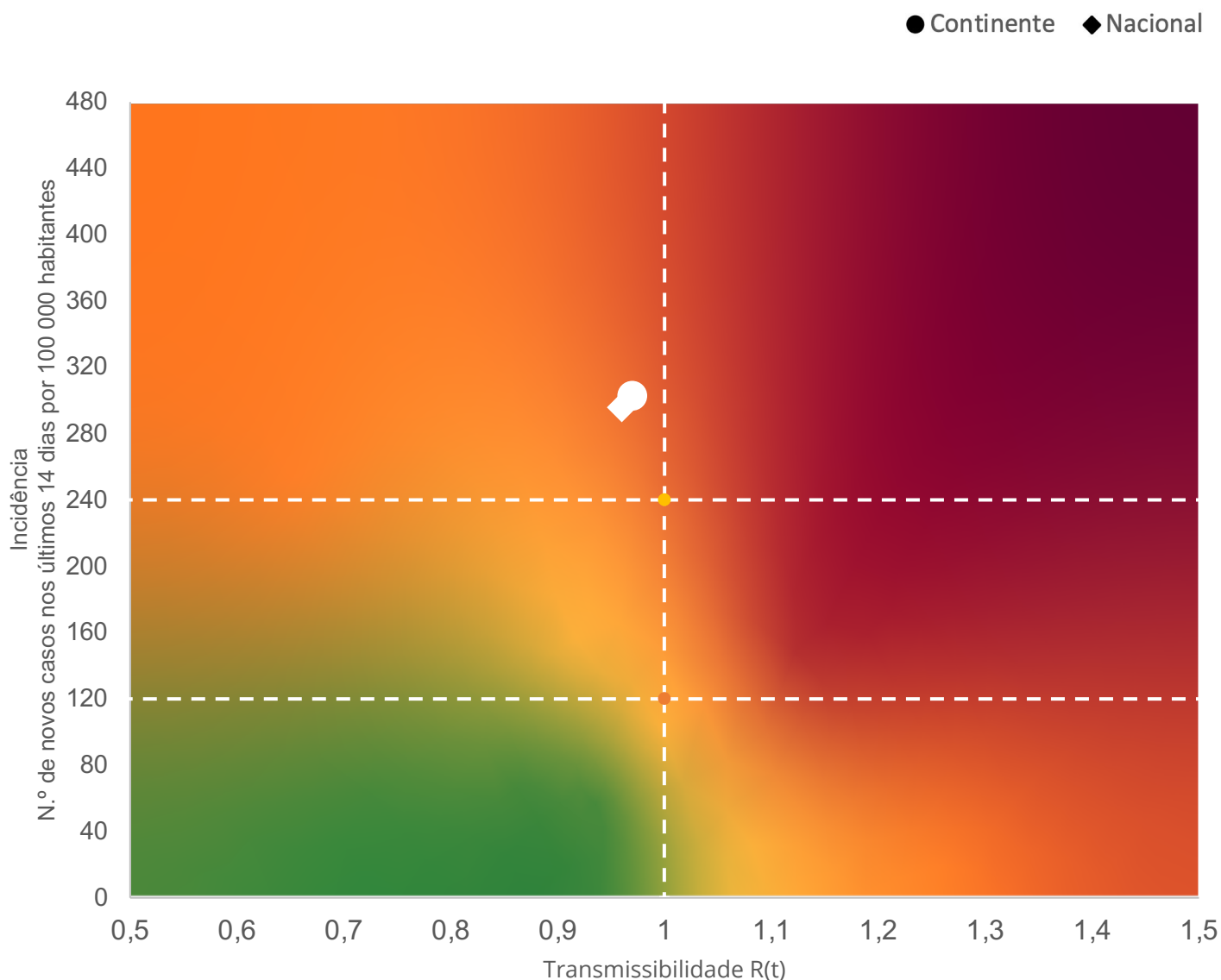
Nota metodológica

A 16 de novembro de 2020 houve uma atualização do sistema tecnológico de análise de dados provenientes do SINAVE. Foi atualizado o número cumulativo de casos confirmados e recuperados nessa data.

Dados até dia 03-09-2021 23:59:59

## MATRIZ DE RISCO

Realização da análise: 03-09-2021



### INCIDÊNCIA

Nacional: **295,5** casos de infeção por SARS-CoV-2/ COVID-19 por 100 000 hab.

Continente: **302,6** casos de infeção por SARS-CoV-2/ COVID-19 por 100 000 hab.

### R(t)

Nacional: **0,96**

Continente: **0,97**

Fonte: INSA/ DGS | Nota metodológica: [aqui](#)