

## SITUAÇÃO EPIDEMIOLÓGICA EM PORTUGAL

TOTAL DE CASOS E VARIAÇÃO

TOTAL DE CASOS, DE ÓBITOS E VARIAÇÃO POR REGIÃO

47 374 | - 102

ATIVOS

912 620 | +3 290

RECUPERADOS

17 412 | +15

ÓBITOS

70 309 | -2 058

CONTACTOS EM VIGILÂNCIA

977 406 | +3 203

CONFIRMADOS

Açores

7 667 | +64

38 | -

Madeira

10 734 | +51

72 | -

378 415 | +1 035

5 444 | +7

130 761 | +356

3 048 | +2

381 931 | +1 262

7 433 | +5

34 149 | +138

983 | -

33 749 | +297

394 | +1

Legenda

CASOS CONFIRMADOS

ÓBITOS

## DISTRIBUIÇÃO DOS CASOS EM INTERNAMENTO

919 | - 26

INTERNAMENTO

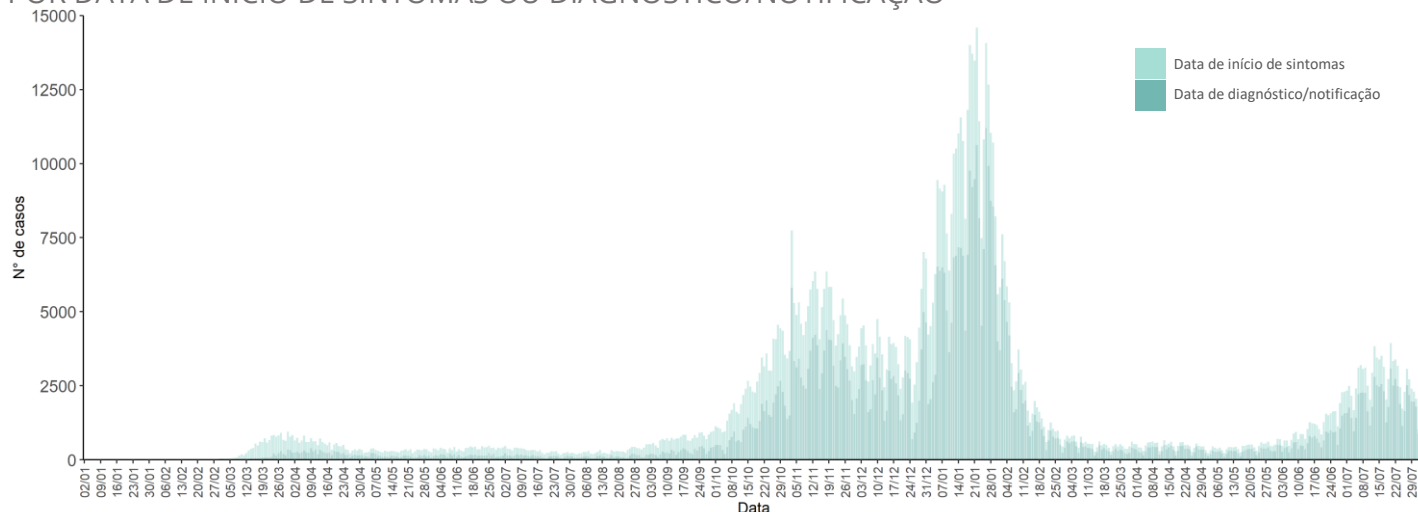
204 | -

INTERNAMENTO  
EM UCI

Dados até dia 03-08-2021 23:59:59

## NÚMERO DE CASOS CONFIRMADOS

POR DATA DE INÍCIO DE SINTOMAS OU DIAGNÓSTICO/NOTIFICAÇÃO



## CARACTERIZAÇÃO DEMOGRÁFICA DOS CASOS CONFIRMADOS

TOTAL DE CASOS

448 899

HOMENS

527 845

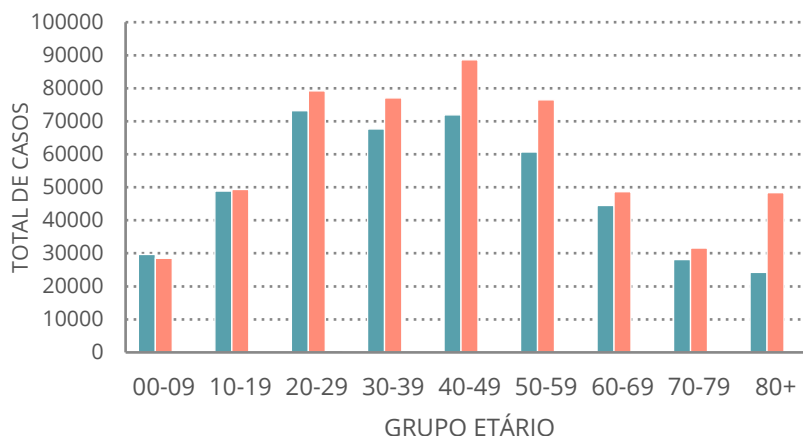
MULHERES

662

DESCONHECIDO\*

\*Nota

Os casos de sexo desconhecido encontram-se sob investigação, uma vez que estes dados não são fornecidos de forma automática.



## CARACTERIZAÇÃO DOS ÓBITOS POR COVID-19

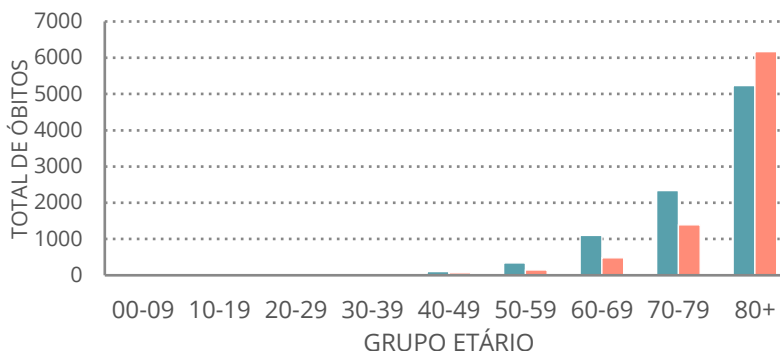
TOTAL DE ÓBITOS

9 140

HOMENS

8 272

MULHERES



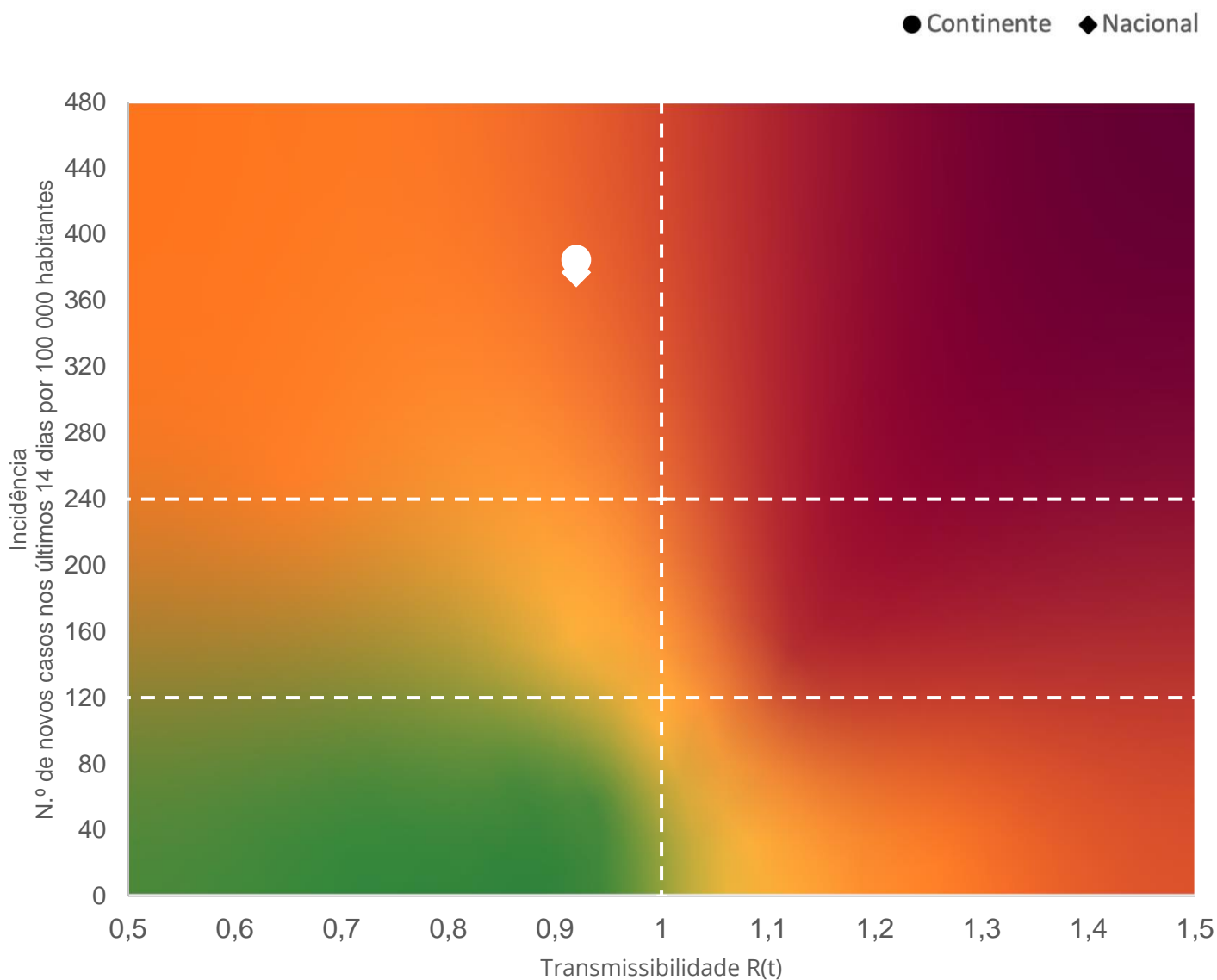
Nota metodológica

A 16 de novembro de 2020 houve uma atualização do sistema tecnológico de análise de dados provenientes do SINAVE. Foi atualizado o número cumulativo de casos confirmados e recuperados nessa data.

Dados até dia 03-08-2021 23:59:59

## MATRIZ DE RISCO

Realização da análise: 04-08-2021



### INCIDÊNCIA

Nacional: **376,9** casos de infeção por SARS-CoV-2/ COVID-19 por 100 000 hab.

Continente: **384,5** casos de infeção por SARS-CoV-2/ COVID-19 por 100 000 hab.

### R(t)

Nacional: **0,92**

Continente: **0,92**

Fonte: INSA/ DGS | Nota metodológica: [aqui](#)