

## SITUAÇÃO EPIDEMIOLÓGICA EM PORTUGAL

TOTAL DE CASOS E VARIAÇÃO

TOTAL DE CASOS, DE ÓBITOS E VARIAÇÃO POR REGIÃO

22 965 | +265

ATIVOS

810 271 | +458

RECUPERADOS

17 026 | +1

ÓBITOS

24 928 | +439

CONTACTOS EM VIGILÂNCIA

850 262 | +724

CONFIRMADOS

Açores

5 464 | +24

33 | -

Madeira

9 723 | +2

69 | -

340 737 | +212

5 356 | +1

119 955 | +64

3 022 | -

321 829 | +368

7 212 | -

30 224 | +22

971 | -

22 330 | +32

363 | -

Legenda

CASOS CONFIRMADOS

ÓBITOS

## DISTRIBUIÇÃO DOS CASOS EM INTERNAMENTO

264 | -4

INTERNAMENTO

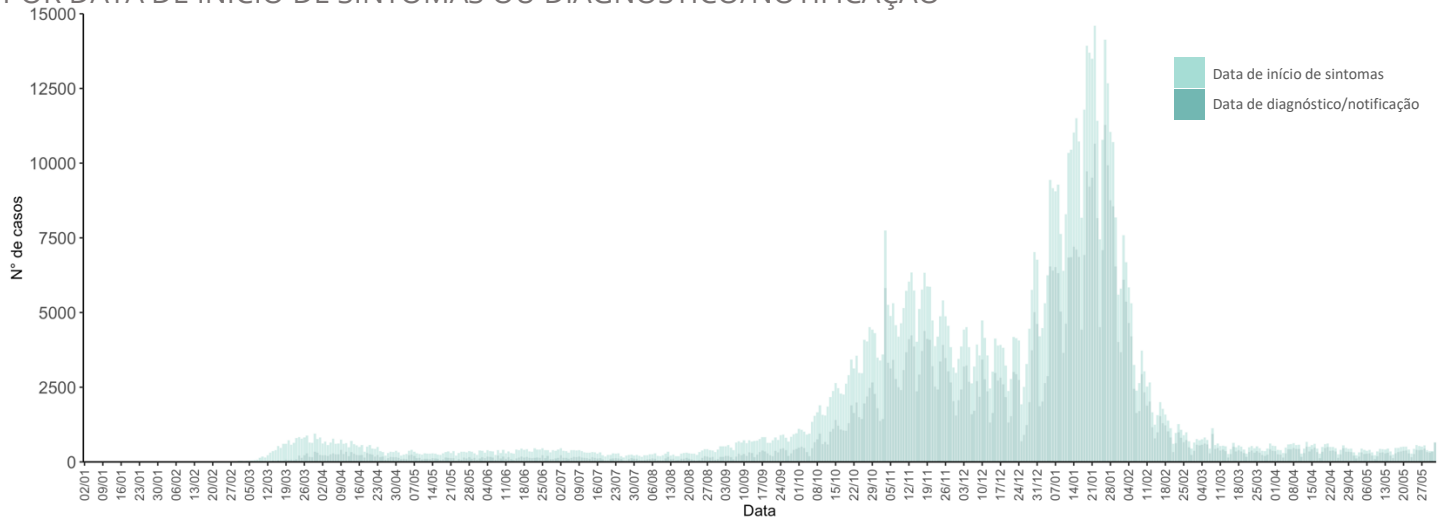
53 | +3

INTERNAMENTO  
EM UCI

Dados até dia 01-06-2021 23:59:59

## NÚMERO DE CASOS CONFIRMADOS

POR DATA DE INÍCIO DE SINTOMAS OU DIAGNÓSTICO/NOTIFICAÇÃO



## CARACTERIZAÇÃO DEMOGRÁFICA DOS CASOS CONFIRMADOS

TOTAL DE CASOS

**386 413**

**HOMENS**

**463 474**

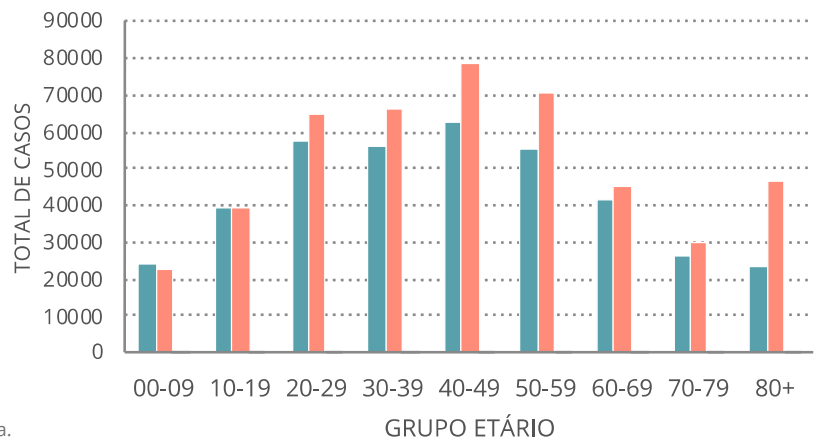
**MULHERES**

**375**

**DESCONHECIDO\***

**\*Nota**

Os casos de sexo desconhecido encontram-se sob investigação, uma vez que estes dados não são fornecidos de forma automática.



## CARACTERIZAÇÃO DOS ÓBITOS POR COVID-19

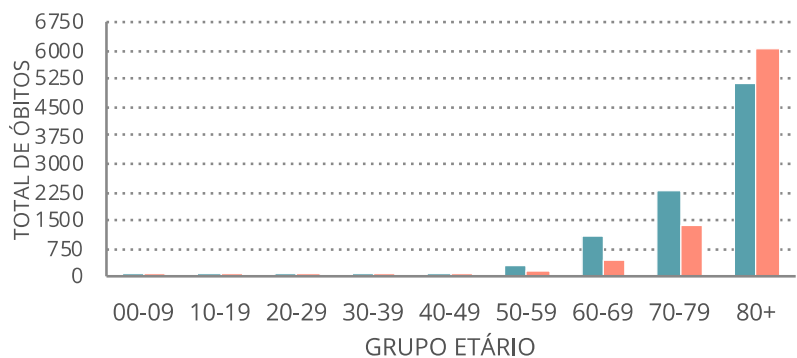
TOTAL DE ÓBITOS

**8 943**

**HOMENS**

**8 083**

**MULHERES**



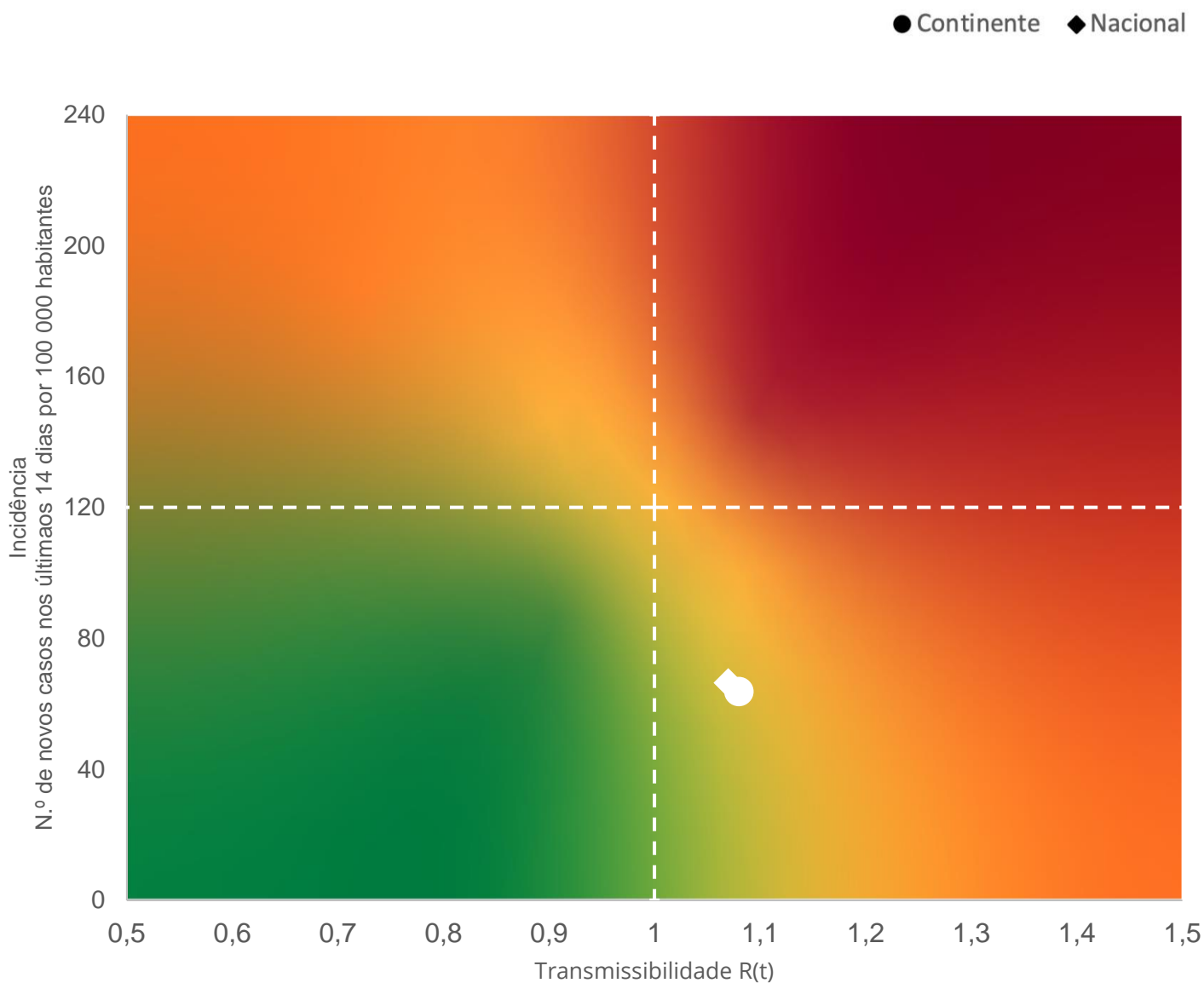
**Nota metodológica**

A 16 de novembro de 2020 houve uma atualização do sistema tecnológico de análise de dados provenientes do SINAVE. Foi atualizado o número cumulativo de casos confirmados e recuperados nessa data.

Dados até dia 01-06-2021 23:59:59

## MATRIZ DE RISCO

Realização da análise: 01-06-2021



### INCIDÊNCIA

Nacional: **66,4** casos de infeção por SARS-CoV-2/ COVID-19 por 100 000 hab.

Continente: **63,7** casos de infeção por SARS-CoV-2/ COVID-19 por 100 000 hab.

### R(t)

Nacional: **1,07**

Continente: **1,08**

Fonte: INSA/ DGS | Nota metodológica: [aqui](#)